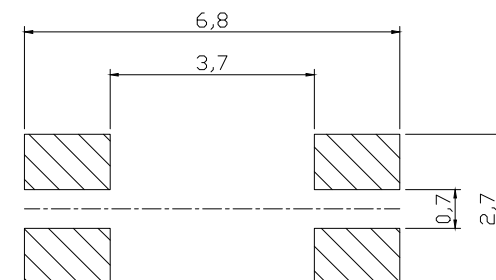
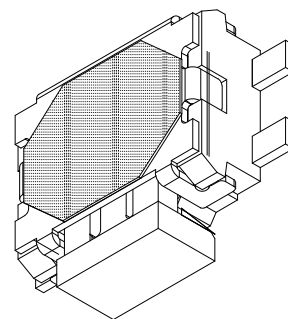
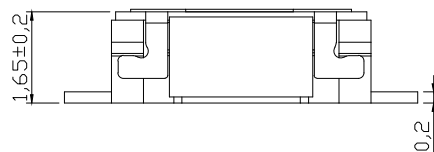


电路图

主要技术规格:

1. 额定值: 50mA DC12V
2. 接触电阻: $\leq 50m\Omega$
3. 操作力: $180 \pm 40gf$ & $250 \pm 50gf$
4. 行程: $0.20 \pm 0.1mm$
5. 绝缘电阻: $\geq 100M\Omega$
6. 抗电强度: 250V 50HZ 1Min.
7. 寿命: 100,000 Cycles



PCB. 焊接图

7	防尘膜	PI	1	耐温280℃ (黄色)
6	引脚、触点	磷铜	1	镀银
5	基座	LCP	1	耐温280℃ (黑色)
4	防尘膜	PI	1	耐温280℃ (黄色)
3	簧片	不锈钢	2	覆银
2	盖板	不锈钢	1	/
1	按钮	PPA	1	耐温280℃ (黑色)
序号	零件名称	材料规格	数量	备注

设计	韦标骥	2016.05.10	比例	第一视角
审核	韦标骥	2016.05.10	单位	mm
批准	朱明华	2016.05.12	重量	一般公差
				>0.5~2 ±0.10
				>2~5 ±0.25
				>5~10 ±0.30
				角度 ±0.5°

名称:	轻触开关
型号:	THBF21-N
东莞市铭标电子科技有限公司 Ming Mark Electronic Technology Co., Ltd.	
RoHS	